



# LOGICIELS POUR IPAD


(Mise à jour : juillet 2023)

Nom du logiciel	Fonction(s) d'aide	Pour qui ?	Pour faire quoi ?	Coût	Notre avis
<b>Outils pour la lecture et l'écriture : prédiction et correction de mots et synthèse vocale</b>					
Lexibar 	Outil de prédiction et correction orthographique	Tous les élèves présentant des difficultés importantes en orthographe (dysorthographe phonologique ou sévère)	Corriger les productions d'écrits	Abonnement annuel (100 euros pour 2 licences) ou achat définit à 249 euros	<b>Positif</b> : Proposition de pictogrammes pour symboliser les mots. <b>Négatif</b> : Pas de néerlandais et propositions peu pertinentes en anglais.
VoiceDream 	Outil de lecture par synthèse vocale	Tous les élèves	Lire des PDF	Payant (69,99€/annuel)	<b>Positif</b> : Propose la lecture avec ou sans mise en page de tous les formats de fichiers. Lecture de très bonne qualité. <b>Négatif</b> : Le prix pour des fonctionnalités qu'on peut retrouver dans des programmes gratuits.

# LOGICIELS POUR IPAD



<p>Aldiko Next</p> 	<p>Outil de lecture par synthèse vocale</p>	<p>Tous les élèves</p>	<p>Lire des PDF</p>	<p>Gratuit</p>	<p><b>Positif</b> : Fonctionne avec la bibliothèque gratuite Lirtuel. Respect de la ponctuation car les réglages se font sur la tablette. Possibilité de faire lire juste un paragraphe. <b>Négatif</b> : La sélection de texte n'est pas très précise.</p>
<p>PhonoWriter</p> 	<p>Clavier de prédiction orthographique</p>	<p>Tous les élèves présentant une dyslexie, dysorthographe</p>	<p>Prédicteur orthographique phonologique</p>	<p>Gratuit</p>	<p><b>Positif</b> : Personnalisable. <b>Négatif</b> : Clavier virtuel en Qwerty, pas de pictogramme pour tous les mots, pas de correction juste une prédiction.</p>

# LOGICIELS POUR IPAD

<p>Antidote</p> 	<p>Outil de correction orthographique et/ou dictionnaire</p>	<p>Tous les élèves de l'enseignement secondaire.</p>	<p>Correction orthographique, référentiel grammatical et orthographique.</p>	<p>Abonnement annuel 59,99€</p>	<p><b>Positif</b> : Dictionnaire et référentiel grammatical complet en français et anglais. Correcteur orthographique uniquement disponible en version Web (idéal étant donné qu'il n'est pas autorisé aux évaluations externes). Correction très efficace que ce soit au niveau grammatical que lexical. Permet d'avoir un compte-rendu des erreurs et le pourcentage en fonction des catégories.</p> <p><b>Négatif</b> : Pas de prédicteur orthographique phonologique.</p>
---	--	--	--	---------------------------------	---

# LOGICIELS POUR IPAD

## Outils pour le traitement de texte

<p>Pages</p> 	<p>Outil de prise de notes</p>	<p>Tous les élèves qui utilisent un iPad pour écrire</p>	<p>Prise de notes similaires à Word Correction orthographique Tableau – graphique Mise en page</p>	<p>Gratuit</p>	<p><b>Positif</b> : Barre d'outils paramétrable afin de faciliter la manipulation du logiciel. Présentation simplifiée par rapport à Word et facilité d'utilisation. <b>Négatif</b> : Le transfert sur d'autres appareils (non Apple) nécessite une transformation du document en Word ou PDF.</p>
<p>PDF Expert</p> 	<p>Outil de prise de notes</p>	<p>Tous les élèves qui utilisent un iPad pour écrire</p>	<p>Prendre note Compléter un PDF</p>	<p>Abonnement annuel (52,99 euros)</p>	<p><b>Positif</b> : Application complète pour la prise de note. Rangement sous forme de dossiers. Connexion rapide avec les fichiers du Cloud (quel que soit le Cloud utilisé).</p>



# LOGICIELS POUR IPAD

Création de formes automatiques (uniquement carré-rectangle-cercle-ligne et flèche). Dans la version payante, permet de respecter les mesures A4. Dans la version payante également, la transformation d'un Word vers un PDF est très simple.


**Négatif** : Dans la version gratuite, impossible de pivoter, supprimer ou insérer une feuille au sein d'un document.

# LOGICIELS POUR IPAD


## Outils pour s'organiser : prise de note et classeur numérique

<p>GoodNotes</p>  <p>GoodNotes</p>	<p>Outil de prise de notes et classeur numérique</p>	<p>Tous les élèves qui utilisent un iPad pour écrire</p>	<p>Classer et partager ses cours Prendre note Compléter un PDF Prédiction des mots Synthèse vocale ...</p>	<p>Payant (10,99 euros)</p>	<p><b>Positif</b> : Classement similaire à un ordinateur. Possibilité de créer des cahiers et d'y faire une mise en page sur une feuille blanche. Application complète pour la prise de note. <b>Négatif</b> : La modification des tracés et formes géométriques nécessite beaucoup de manipulations.</p>
<p>Notability</p> 	<p>Outil de prise de note (classeur numérique)</p>	<p>Tous les élèves qui utilisent un iPad pour écrire</p>	<p>Classer et partager ses cours Prendre note Écrire des équations mathématiques (stylet) Prédiction des mots Synthèse vocale ...</p>	<p>Abonnement annuel (17,99€)</p>	<p><b>Positif</b> : Application complète pour la prise de note. <b>Négatif</b> : La détection de la langue dans la synthèse vocale est parfois erronée.</p>

# LOGICIELS POUR IPAD

					Très peu de modifications possibles et pas de respect de la ponctuation lors de la lecture.
Outils dictionnaires					
<p>Clavier Metalo</p> 	<p>Outil de recherche similaire à l'Eurêka au format papier</p>	<p>Dyslexie, dysorthographe</p>	<p>Rechercher un mot phonologiquement</p>	<p>Gratuit</p>	<p><b>Positif</b> : facilité et rapidité d'utilisation. <b>Négatif</b> : pas de possibilité du double écran et impossible de faire un copier-coller de la bonne écriture. Cette application demande beaucoup de ressources en mémoire de travail.</p>

# LOGICIELS POUR IPAD

<p>Dictionnaire :</p> <ul style="list-style-type: none"><li>- Larousse Junior (de la 3<sup>e</sup> à la 6<sup>e</sup> primaire)</li></ul> 	<p>Similaire au dictionnaire format papier</p>	<p>Tous les élèves</p>	<p>Rechercher un mot au dictionnaire</p>	<p>Payant (6,99 euros)</p>	<p><b>Positif</b> : Très complet et permet de donner le mot présent avant ou après dans le dictionnaire (tâche souvent demandée à l'école primaire). Facile d'utilisation car les parties sont bien distinctes (conjugaison – atlas – dictionnaire). Propositions données lors de la recherche d'un mot mal orthographié. Synthèse vocale disponible pour lire le mot et la définition. Possibilité de faire un copier-coller de la définition</p> <p><b>Négatif</b> : Présentation très enfantine.</p>
---	--	------------------------	--	----------------------------	---



# LOGICIELS POUR IPAD

- Dictionnaire anglais



Gratuit

Pas de présentation en double écran.

**Positif** : fonctionne en hors ligne. Traducteur assez complet. Possibilité de créer une liste de favoris.

**Négatif** : propose beaucoup de traductions pour un seul mot sans explication quant au sens d'utilisation. Pas de copier-coller ni de double écran.

- Dictionnaire anglais



Gratuit

**Positif** : Fonctionne hors ligne, modification de la taille de la police possible, synthèse vocale disponible avec le choix

# LOGICIELS POUR IPAD

- Dictionnaire  
néerlandais



Gratuit

d'accent (britannique ou américain) et du débit. La ponctuation dans les phrases d'exemples est respectée. Proposition de phrases d'exemples. Possibilité d'avoir une aide à la traduction (uniquement avec la connexion Internet).  
**Négatif** : Pas de double écran.

**Positif** : Fonctionne hors ligne. Traducteur assez complet. Synthèse vocale disponible mais avec la fonctionnalité "énoncer de l'iPad". Copier-coller possible.

# LOGICIELS POUR IPAD

- Larousse



5,99€


**Négatif** : Propose beaucoup de traductions pour un seul mot sans explication quant au sens d'utilisation. Pas de double écran.

**Positif** : Modification de la taille de la police. Présentation épurée de la définition. Possibilité d'avoir accès aux synonymes et aux expressions dans des onglets différents.


**Négatif** : les propositions en cas de mauvaise orthographe ne sont pas pertinentes.

# LOGICIELS POUR IPAD


## Outils pour scanner

<p>Prizmo</p> 	<p>Application scanner</p>	<p>Tous les élèves qui utilisent un iPad pour écrire ou pour lire (synthèse vocale) et qui souhaitent scanner des feuilles distribuées en format papier.</p>	<p>Scanner des documents, avoir la conversion OCR, activer un lecteur immersif, exporter en PDF et en Word.</p>	<p>Payant (23,99 euros)</p>	<p><b>Positif</b> : Application complète pour le scan et l'océrisation de documents. <b>Négatif</b> : Pas de conservation de la mise en page dans le mode "lecteur".</p>
---	----------------------------	--	---	-----------------------------	--


## Outils pour les mathématiques

<p>Ckey</p> 	<p>Personnaliser un clavier mathématique</p>	<p>Tous les élèves de secondaire qui utilisent un iPad au cours de mathématiques</p>	<p>Ecrire au clavier les symboles mathématiques</p>	<p>Gratuit</p>	<p><b>Positif</b> : Ce clavier permet d'insérer facilement les symboles mathématiques. Il est personnalisable donc on peut uniquement proposer les symboles par rapport au niveau scolaire de l'élève. <b>Négatif</b> : Il est uniquement disponible en clavier virtuel.</p>
--	--	--	---	----------------	--


# LOGICIELS POUR IPAD

<p>XFormula</p> 	<p>Outil d'écriture pour les équations mathématiques</p>	<p>Tous les élèves de secondaire qui utilisent un iPad au cours de mathématiques</p>	<p>Ecrire des équations mathématiques</p>	<p>Payant (5,99 euros)</p>	<p><b>Positif</b> : Permet d'écrire des équations avec un clavier contenant tous les symboles mathématiques et écriture spécifique. <b>Négatif</b> : Nécessite de faire un copier-coller pour transférer les données mais la mise en page n'est pas conservée. Si l'élève fait une capture d'écran et qu'il veut se corriger, il doit tout recommencer. Le programme est en anglais.</p>
---	--	--	---	----------------------------	--


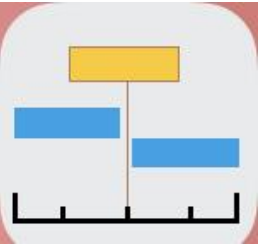
# LOGICIELS POUR IPAD

<p>DysCalcul</p> 	<p>Outil pour générer une grille de calcul écrit</p>	<p>Tous les élèves de primaire qui utilisent un iPad au cours de mathématiques</p>	<p>Réaliser des calculs écrits</p>	<p>Payant (0,99 euros)</p>	<p><b>Positif</b> : Alignement direct des nombres. Proposition d'un code couleur pour symboliser U-D-C.</p> <p><b>Négatif</b> : La connaissance du vocabulaire des opérations est nécessaire pour bien générer la grille. La virgule est un point. On ne peut remplir la grille qu'à partir d'un clavier virtuel. Il y a un problème dans la grille des multiplications quand on insère un nombre à virgule. On doit anticiper les restes dans la division car une fois que la grille est réalisée, on ne sait pas la</p>
--	--	--	------------------------------------	----------------------------	---

# LOGICIELS POUR IPAD



					modifier sans tout recommencer.
<b>Outils pour la géométrie</b>					
<p>Geogebra</p> 	Logiciel de géométrie	TDC (Dyspraxie)	Tracer les figures géométriques, les fonctions...	Gratuit	<p><b>Positif</b> : Un dessin accompagne toujours le mot écrit. Permet de pallier l'ensemble des gestes moteurs liés à la géométrie. Programme très complet jusqu'à la fin de la 6ème secondaire. Les enseignants l'utilisent parfois pour la réalisation de leur cours.</p> <p><b>Négatif</b> : Pas de respect de mesure. Pas de possibilité de paramétrer la barre des tâches. Nécessite de réaliser une capture d'écran après la réalisation d'un exercice.</p>

# LOGICIELS POUR IPAD

					La sauvegarde d'un exercice se fait en ligne donc nécessite une connexion Internet ou l'enfant doit tout recommencer. Le stylet est nécessaire pour plus de précision.
Geometry Pad 	Application de géométrie	TDC (Dyspraxie)	Tracer les figures géométriques	Payant (7,99 euros)	
<b>Outils pour créer des lignes du temps</b>					
FriseChrono 	Outil de création de lignes du temps	TDC (Dyspraxie)	Tracer et créer une ligne du temps (sans respect de l'échelle)	Gratuit Plus disponible pour le moment en Belgique	<b>Positif</b> : Facilité d'utilisation. <b>Négatif</b> : On ne sait pas réduire la taille d'une image une fois insérée.




# LOGICIELS POUR IPAD

					On ne sait pas imposer une échelle (1cm = 3 ans).
<b>Outils de modification de débit</b>					
<p>Music Speed</p> 	Outil de modification de débit d'une piste audio	TDL (Dysphasie) ou trouble de l'audition centrale	Modifier le débit et la tonalité d'une piste audio	Gratuit	<p><b>Positif</b> : Synchronisation très simple avec les fichiers audios déjà présents dans l'iPad. Très simple à manipuler.</p> <p><b>Négatif</b> : Présence de publicité comme c'est un outil gratuit.</p>
<b>Outils de gestion du temps</b>					
<p>Time Timer</p> 	Outil de gestion du temps	Tous les élèves	Afficher en double écran un TimeTimer pour aider à la gestion du temps	Gratuit	<p><b>Positif</b> : Double écran possible. La période programmée peut dépasser 60 minutes.</p>

# LOGICIELS POUR IPAD

## Outils pour lire des livres

<p>Livres</p> <p>Kobo</p> 	<p>Outil de lecture de livres (roman)</p>	<p>Tous les élèves présentant des difficultés de lecture</p>	<p>Lire par synthèse vocale des romans, prendre des notes et avoir recours automatiquement au dictionnaire</p>	<p>Gratuit mais les livres sont payants (dans livres, il est possible d'importer des PDF)</p>	<p><b>Positif</b> : Importation de PDF. Respect de la ponctuation pour la synthèse vocale. Possibilité de prendre des notes, de modifier la police et de modifier les interlignes.</p> <p><b>Négatif</b> : Le suivi du mot pendant la lecture est moins bon quand le PDF est inséré dans l'application.</p> <p><b>Négatif</b> de Kobo : La lecture se fait uniquement avec le raccourci lecture de l'iPad et le suivi de page ne se fait pas. Il faut donc relancer la</p>
--	---	--	--	---	--

# LOGICIELS POUR IPAD

Kindle





synthèse vocale à  
chaque page et l'élève  
ne sait pas faire lire juste  
un paragraphe.

**Négatif** de Kindle : Le  
suivi de lecture n'est pas  
correct. La lecture se fait  
uniquement avec le  
raccourci lecture donc  
l'élève ne sait pas faire  
lire juste un paragraphe.

# LOGICIELS POUR IPAD

## Outils pour l'apprentissage clavier

<p>DactyloZoo</p> 	<p>Application d'entraînement à la dactylographie</p>	<p>Tous les élèves jusqu'en 5ème primaire</p>	<p>Apprentissage de la dactylographie</p>	<p>22,99€</p>	<p><b>Positif</b> : Présentation ludique, modification de l'interface possible, leçons progressives, possibilité de mettre en muet, possibilité de masquer ou non le clavier, représentation de la vitesse par des animaux, possibilité de modifier la présentation et de masquer les animaux.</p> <p><b>Négatif</b> : Exercices très répétitifs et peu variés.</p>
<p>TypingLand</p> 	<p>Application d'entraînement à la dactylographie</p>	<p>Tous les élèves jusqu'en 5ème primaire</p>	<p>Apprentissage de la dactylographie</p>	<p>Gratuit</p>	<p><b>Positif</b> : Ne fonctionne qu'avec un clavier externe, exercices et jeux variés, exercices progressifs.</p>

# LOGICIELS POUR IPAD

					<b>Négatif</b> : Présentation très enfantine et pas de modification de l'interface possible.
--	--	--	--	--	--