



# LOGICIELS POUR PC



(Mise à jour : janvier 2024)

Nom du logiciel	Fonction(s) d'aide	Pour qui ?	Pour faire quoi ?	Coût	Notre avis
<b>Outils pour la lecture et l'écriture : prédiction et correction de mots et synthèse vocale</b>					
<p>Alinéa</p> 	Synthèse vocale, prédicteur orthographique et phonologique, dictionnaire et conjugueur	Dyslexie, dysorthographe	Lire un texte, une consigne. Aide pour l'orthographe et la conjugaison	19,13 €/mois 229,61 €/an	<b>Positif</b> : Logiciel très complet. Disponible en 4 langues. <b>Négatif</b> : On ne peut pas acheter une licence définitive.
<p>Lexibar</p> 	Synthèse vocale, prédicteur orthographique et phonologique	Dyslexie, dysorthographe	Lire un texte, une consigne. Aide pour l'orthographe	- Version gratuite avec la synthèse vocale et le prédicteur orthographique - Version payante avec le prédicteur phonologique	<b>Positif</b> : Le logiciel ayant le meilleur prédicteur (phonologique) de mots. C'est également le seul logiciel qui propose une version gratuite avec une synthèse vocale et un prédicteur orthographique.


# LOGICIELS POUR PC

				(30 €/3 mois, 100 €/12 mois ou 229 € pour une licence définitive)	<p><b>Négatif</b> : Le prédicteur orthographique dans la version gratuite n'est pas suffisant pour les élèves présentant une dysorthographe importante.</p> <p>Les images associées aux mots sont un plus pour le choix du mot adéquat mais n'est pas toujours très représentatif pour de jeunes enfants (notamment en ce qui concerne les verbes). La lecture est assez robotisée et ne tient pas compte de la ponctuation.</p>
--	--	--	--	---	--


# LOGICIELS POUR PC

<p>SprintPlus</p> 	<p>Synthèse vocale, prédicteur orthographique et phonologique</p>	<p>Dyslexie, dysorthographe</p>	<p>Lire un texte, une consigne. Aide pour l'orthographe</p>	<p>149 €/an ou 395 € pour une licence définitive (différentes options présentées sur le site internet)</p>	<p><b>Positif</b> : SprintPlus présente la meilleure synthèse vocale (lecture fluide qui tient compte de la ponctuation). <b>Négatif</b> : L'option homophone est également intéressante mais est uniquement disponible lorsque l'on est dans un traitement de texte.</p>
<p>PhonoWriter</p> 	<p>Prédicteur phonologique</p>	<p>Dyslexie, dysorthographe</p>	<p>Aide pour l'orthographe</p>	<p>Gratuit</p>	<p><b>Positif</b> : Chouette alternative gratuite avec une prédiction phonologique tout à fait satisfaisante qui permet également une lecture du mot lors de la frappe.  <b>Négatif</b> : Le logiciel présente de nombreux</p>



# LOGICIELS POUR PC

					bugs (ne fonctionne pas avec certains logiciels, se ferme inopinément...). Il n'est donc pas très fiable et doit être testé afin de s'assurer de son efficacité.
Antidote 	Correcteur orthographique et grammatical	Dyslexie, dysorthographe (pour les élèves du secondaire ou supérieur)	Corriger l'orthographe, la grammaire et la syntaxe d'un texte	59,95\$ par an ou 129,95\$ pour une licence définitive	<b>Positif</b> : Super logiciel pour les élèves du secondaire, les étudiants et les adultes. <b>Négatif</b> : Ne convient pas au plus jeune. ( <u>Attention n'est pour le moment pas autorisé aux évaluations externes</u> )



# LOGICIELS POUR PC

<p>Le conjugueur</p> 	<p>Logiciel de conjugaison</p>	<p>Dyslexie, dysorthographe</p>	<p>Rechercher la conjugaison d'un verbe</p>	<p>Gratuit</p>	<p><b>Positif</b> : Logiciel pratique qui facilite la recherche d'un verbe pour les élèves qui ont des difficultés avec l'orthographe et la recherche par ordre alphabétique. <b>Négatif</b> : Le visuel est cependant peu attrayant et pas toujours accessible pour les élèves ayant des difficultés visuospatiales. (Pas autorisé aux évaluations externes).</p>
--	--------------------------------	---------------------------------	---	----------------	--


# LOGICIELS POUR PC

Conjugaison 	Logiciel de conjugaison	Dyslexie, dysorthographe	Rechercher la conjugaison d'un verbe	Gratuit	<b>Positif</b> : Logiciel facile d'utilisation qui fonctionne comme un Bescherelle. Le visuel est clair et intuitif. <b>Négatif</b> : Il manque le participe présent.
<b>Outils pour le traitement de texte</b>					
Word 365 	Traitement de texte	Tous les élèves qui utilisent un ordinateur pour écrire	<ul style="list-style-type: none"><li>- Prise de note</li><li>- Synthèse vocale</li><li>- Prédiction de mots</li><li>- Ecrire des équations mathématiques</li><li>- Dictées</li></ul>	Compris dans la suite office 365 (69 € par an) (nous conseillons l'abonnement pour obtenir les nouvelles mises à jour)	<b>Positif</b> : Logiciel très complet avec un très bon correcteur orthographique et permettant d'avoir accès à toutes les options disponibles sur les outils Microsoft offrant une meilleure accessibilité aux personnes "dys". <b>Négatif</b> : Logiciel payant.

# LOGICIELS POUR PC



<p>Studys</p> 	<p>Barre d'outils qui s'insère dans Word, créée spécifiquement pour une utilisation scolaire</p>	<p>Dyslexie, TDC (dyspraxie), enseignants</p>	<ul style="list-style-type: none"> <li>- Adaptations de textes</li> <li>- Abaques</li> <li>- Tableaux</li> <li>- Schémas de sciences</li> <li>- Raccourcis de commandes</li> <li>- Calculs écrits</li> </ul>	<p>Gratuit</p>	<p><b>Positif</b> : Outil très utile pour les élèves et pour les enseignants afin de créer des feuilles de cours. <b>Négatif</b> : Fonctionne uniquement dans Word.</p>
<p><b>Outils pour adapter les textes</b></p>					
<p>Dys-vocal</p> 	<p>Adaptateur de texte</p>	<p>Dyslexie, dysorthographe</p>	<p>Adaptation de document pour faciliter la lecture</p>	<p>Licence permanente à 39 €</p>	<p><b>Positif</b> : Logiciel très complet permettant d'adapter les documents de façon personnalisée en créant un profil par élève/patient. <b>Négatif</b> : Le logiciel est peu onéreux pour les multiples fonctionnalités qu'il présente mais il existe néanmoins des logiciels similaires qui sont gratuits.</p>

# LOGICIELS POUR PC


<p>Readapt</p> 	<p>Adaptateur de texte qui s'insère dans Word</p>	<p>Dyslexie, dysorthographe</p>	<p>Adaptation de document pour faciliter la lecture</p>	<p>Gratuit</p>	<p><b>Positif</b> : Logiciel très complet qui permet de personnaliser l'adaptation de document en créant un profil par élève/patient. <b>Négatif</b> : Génère automatiquement un PDF sans pouvoir sauvegarder le document en format Word.</p>
<p><b>Outils pour éditer les PDF</b></p>					
<p>PDF X change Editor</p> 	<p>Modificateur de PDF</p>	<p>Tous les élèves qui utilisent un ordinateur pour écrire</p>	<p>Annoter un document PDF</p> <ul style="list-style-type: none"><li>- Ecrire</li><li>- Barrer</li><li>- Souligner</li><li>- Entourer</li><li>- Colorier</li><li>- Relier</li></ul>	<p>Gratuit</p>	<p><b>Positif</b> : Logiciel facile et adaptable aux besoins de tous en personnalisant la barre d'outils. <b>Négatif</b> : /</p>





# LOGICIELS POUR PC

Outils pour dicter					
<p>Speechtexter</p> 	<p>Site qui permet de dicter</p>	<p>Tous les élèves qui utilisent un ordinateur pour écrire</p>	<p>Logiciel de dictée</p>	<p>Gratuit</p>	<p><b>Positif</b> : Site performant aux vues de la gratuité. Permet de choisir un grand nombre de langue.</p> <p><b>Négatif</b> : Une dictée vocale est déjà disponible sur tous les PC, ce qui remet en cause son utilité.</p>
Outils pour s'organiser : prise de note et classeur numérique					
<p>OneNote</p> 	<p>Outil de prise de notes (classeur numérique)</p>	<p>Tous les élèves qui utilisent un ordinateur pour écrire</p>	<ul style="list-style-type: none"> <li>- Classer et partager ses cours</li> <li>- Prendre note</li> <li>- Ecrire des équations mathématiques</li> </ul>	<p>Compris dans la suite office 365 (69 €/an) (nous conseillons l'abonnement pour obtenir les nouvelles mises à jour – la version gratuite, disponible sur tous les PC est moins complète)</p>	<p><b>Positif</b> : Logiciel facilitant l'organisation et la prise de notes. Limite les documents non enregistrer grâce à un enregistrement automatique ainsi que les documents perdus. Dispose de nombreuses options d'aide aux personnes "dys" disponibles dans tous les logiciels Microsoft.</p>


# LOGICIELS POUR PC

					<b>Négatif</b> : Possibilité d'effacer une pièce jointe par mégarde et sans message d'alerte.
<p>Cantoo</p> 	<ul style="list-style-type: none"> <li>- Modification de texte (couleur au niveau des lignes, ..)</li> <li>- Synthèse vocale</li> <li>- Annotation de PDF</li> <li>- Pose de calculs écrits</li> </ul>	<p>Tous les élèves qui utilisent un ordinateur pour écrire et qui ont des besoins au niveau correcteur et prédicteur orthographique</p>	<ul style="list-style-type: none"> <li>- Prise de note</li> <li>- Classement des cours</li> <li>- Calcul écrit</li> <li>- Synthèse vocale</li> <li>- Prédicteur - correcteur orthographique</li> <li>- Adaptation des textes</li> <li>- Equations mathématiques</li> </ul>	<p>Pack gratuit de base déjà très performant</p>	<p><b>Positif</b> : Centralisation des cours dans un cartable unique dont les modules complémentaires sont performants. Une possibilité de faire les interrogations en sélectionnant les outils dont l'enfant peut disposer. Prédiction phonétique incluse dans l'application.</p> <p><b>Négatif</b> : La gestion des PDF n'est pas intuitive et se fait dans une autre fenêtre, la synchronisation des données peut donc parfois être un peu chaotique.</p>


# LOGICIELS POUR PC

Outils pour la géométrie					
<p>Geogebra</p> 	<p>Logiciel de géométrie</p>	<p>TDC (dyspraxie)</p>	<p>Créer des tracés mathématiques (figures, fonctions, ...)</p>	<p>Gratuit</p>	<p><b>Positif</b> : Logiciel très complet permettant de faire des maths en primaire, en secondaire et au-delà.</p> <p><b>Négatif</b> : Il faut passer par une capture d'écran pour travailler dans un PDF.</p>
<p>Trousse géo tracé</p> 	<p>Logiciel de géométrie</p>	<p>TDC (dyspraxie)</p>	<p>Tracer des figures géométriques, mesurer</p>	<p>Gratuit</p>	<p><b>Positif</b> : Logiciel disposant d'outils virtuels. Intéressant pour utiliser la latte comme outil de mesure.</p> <p><b>Négatif</b> : Peu efficace pour les tracés.</p>



# LOGICIELS POUR PC

Cabri Express 	Logiciel de mathématiques	TDC (dyspraxie)	Tracés géométriques	Gratuit	<b>Négatif</b> : Disponible uniquement en ligne. Ne permet pas de travailler à partir d'une image donc difficilement compatible avec les épreuves externes.
<b>Outils pour réaliser des schémas de sciences</b>					
Chimie edit	Éditeur de chimie	TDC (dyspraxie)	Créer des schémas de molécules chimiques	Gratuit	<b>Positif</b> : Pratique pour dessiner des molécules chimiques. Un raccourci existe également dans certaines versions du ruban Studys, il n'est alors pas nécessaire de l'installer en plus. <b>Négatif</b> : Pour certains élèves, il reste plus rapide de le faire à la main.

# LOGICIELS POUR PC



Chemix 	Éditeur de schéma de sciences	TDC (dyspraxie)	Créer des schémas de chimie, physique...	Gratuit (en ligne)	<b>Positif</b> : Site très bien fait qui permet de réaliser des visuels très réalistes avec de nombreuses options. Une barre de recherche permet de facilement trouver l'élément que l'on cherche. <b>Négatif</b> : Dommage qu'il n'existe pas l'équivalent en logiciel et qu'il faille donc avoir une connexion internet pour l'utiliser.
<b>Outils pour créer des lignes du temps</b>					
Frise chrono  frise chronologique	Site en ligne pour créer des lignes du temps	TDC (dyspraxie)	Tracer des lignes du temps	Gratuit (en ligne)	<b>Positif</b> : Site très pratique permettant de créer des lignes du temps. Nombreuses possibilités de personnalisation.

# LOGICIELS POUR PC


					<b>Négatif</b> : Une connexion internet est nécessaire.
<b>Outils pour dessiner et colorier</b>					
Autodraw 	Aide pour faire des dessins	TDC (dyspraxie)	Faire des dessins à l'ordinateur	Gratuit (en ligne)	<b>Positif</b> : Chouette logiciel qui permet de faire de jolis dessins. <b>Négatif</b> : Disponible uniquement en ligne.
Sketchbook 	Aide pour faire du coloriage	TDC (dyspraxie)	Colorier des dessins, des schémas	Gratuit	<b>Positif</b> : La version gratuite permet une utilisation tout à fait optimale pour un élève. <b>Négatif</b> : Une manipulation supplémentaire s'impose lorsque l'on part d'un PDF.

# LOGICIELS POUR PC

## Outils pour créer des cartes mentales


<p>Mindomo</p> 	<p>Outil de création de cartes mentales</p>	<p>Tous les élèves qui utilisent un ordinateur pour écrire</p>	<p>Créer des cartes mentales</p>	<p>Gratuit</p>	<p><b>Positif</b> : Logiciel intuitif qui permet de nombreuses personnalisations. (changement de couleurs, introduction d'images...) <b>Négatif</b> : Visuels semblant parfois un peu "figés". On ne peut pas faire tout ce que l'on veut.</p>
<p>Xmind</p> 	<p>Outil de création de cartes mentales</p>	<p>Tous les élèves qui utilisent un ordinateur pour écrire</p>	<p>Créer des cartes mentales</p>	<p>Gratuit</p>	<p><b>Positif</b> : Basic et donc très simple d'utilisation. <b>Négatif</b> : Pas de possibilité d'introduire des images.</p>

# LOGICIELS POUR PC

Autres solutions					
<p>Ector</p> 	<p>Interface à installer sur un PC (à la place de Windows) ou ordinateur déjà équipé de l'interface</p>	<p>Tous les élèves qui utilisent un ordinateur pour écrire</p>	<ul style="list-style-type: none"> <li>- Classeurs numériques</li> <li>- Agenda</li> <li>- Lecture (synthèse vocale et adaptations de textes)</li> <li>- Mathématiques</li> <li>- Dictionnaire</li> <li>- Correcteur orthographique et grammatical</li> <li>- Schémas</li> </ul>	<p>Entre 350€ et 450€ pour l'installation de l'interface sur son ordinateur.</p> <p>Entre 900€ et 1300€ pour l'achat d'un ordinateur équipé en fonction du modèle (comprend 5h de formation en ligne).</p> <p>150€ pour 5h de formation en ligne.</p>	<p><b>Négatif</b> : L'idée est intéressante mais nous avons malheureusement abandonné l'essai de l'interface en raison de nombreux bugs. Un autre inconvénient est que dans sa future vie d'adulte, l'élève devra s'habituer à une nouvelle interface puisque celle-ci est dédiée à la scolarité et ne correspond pas aux besoins d'un adulte.</p>



# LOGICIELS POUR PC

<p>FUSO</p> 	<p>Vente d'ordinateur adapté à l'utilisation d'élèves "dys"</p>	<p>Tous les élèves qui utilisent un ordinateur pour écrire</p>	<p>Cartable numérique qui utilise des outils existants fonctionnant sur Windows. L'achat de l'ordinateur comprend un accompagnement de l'enfant dans l'apprentissage de la frappe et l'utilisation de son ordinateur. Fuso propose également un service d'aide technique.</p>	<p>-1120€ pour l'achat de l'ordinateur comprenant 6h de formation (en ligne) - 50€/an pour l'adhésion - 34€/50 minutes pour une séance de perfectionnement (en ligne)</p>	<p><b>Positif</b> : Option intéressante pour les examens empêchant l'accès aux cours. Utilisation d'outils existants sur d'autres appareils Windows. <b>Négatif</b> : Peu de possibilités de personnalisation (on installe la même chose pour tout le monde sans tenir compte des besoins spécifiques). Formation un peu courte et manque de suivi sur du long terme et uniquement en ligne.</p>
---	---	--	---	---	--