





LOGICIELS POUR IPAD



(Mise à jour : janvier 2024)

| Nom du logiciel | Fonction(s) d'aide | Pour qui ? | Pour faire quoi ? | Coût | Notre avis |
|---|--|---|-----------------------------------|--|---|
| Outils pour la lecture et l'écriture : prédiction et correction de mots et synthèse vocale | | | | | |
| Lexibar  | Outil de prédiction et correction orthographique | Tous les élèves présentant des difficultés importantes en orthographe (dysorthographe phonologique ou sévère) | Corriger les productions d'écrits | Abonnement annuel (100 € pour 2 utilisateurs) ou achat définit à 229 € | Positif : Proposition de pictogrammes pour symboliser les mots. Négatif : Pas de néerlandais et propositions peu pertinentes en anglais. |
| VoiceDream  | Outil de lecture par synthèse vocale | Tous les élèves | Lire des PDF | Payant (89,99€ pour un abonnement annuel) | Positif : Propose la lecture avec ou sans mise en page de tous les formats de fichiers. Lecture de très bonne qualité. Négatif : Le prix pour des fonctionnalités qu'on peut retrouver dans des programmes gratuits. |


LOGICIELS POUR IPAD

| | | | | | |
|---|--------------------------------------|-----------------|----------------------------|----------------|---|
| Speech Central  | Outil de lecture par synthèse vocale | Tous les élèves | Lire des livres ou des PDF | Payant (9,99€) | Positif : Contient de nombreux paramètres de mise en page du texte (police, contraste, défilement, ...) avec un paiement unique. Négatif : Il n'est pas possible de faire lire le contenu tout en conservant la mise en page. |
| Aldiko Next  | Outil de lecture par synthèse vocale | Tous les élèves | Lire des PDF | Gratuit | Positif : Fonctionne avec la bibliothèque gratuite Lirtuel. Respect de la ponctuation car les réglages se font sur la tablette. Possibilité de faire lire juste un paragraphe. Négatif : La sélection de texte n'est pas très précise. |


LOGICIELS POUR IPAD

| | | | | | |
|--|--|--|--|--|--|
| <p>PhonoWriter</p>  | <p>Clavier de prédiction orthographique</p> | <p>Tous les élèves présentant une dyslexie, dysorthographe</p> | <p>Prédicteur orthographique phonologique</p> | <p>Gratuit</p> | <p>Positif : Personnalisable. Négatif : Clavier virtuel en Qwerty, pas de pictogramme pour tous les mots, pas de correction juste une prédiction de mots.</p> |
| <p>Antidote</p>  | <p>Outil de correction orthographique et/ou dictionnaire</p> | <p>Tous les élèves de l'enseignement secondaire.</p> | <p>Correction orthographique, référentiel grammatical et orthographique.</p> | <p>Abonnement annuel 59,95\$ ou 129,95\$ pour un achat définitif</p> | <p>Positif : Dictionnaire et référentiel grammatical complet en français et anglais. Correcteur orthographique uniquement disponible en version Web (idéal étant donné qu'il n'est pas autorisé aux évaluations externes). Correction très efficace que tant au niveau grammatical que lexical.</p> |


LOGICIELS POUR IPAD

| | | | | | |
|---|--------------------------------|--|--|----------------|--|
| | | | | | <p>Permet d'avoir un compte-rendu des erreurs et le pourcentage en fonction des catégories.</p> <p>Négatif : Pas de prédicteur orthographique phonologique.</p> |
| Outils pour le traitement de texte | | | | | |
| <p>Pages</p>  | <p>Outil de prise de notes</p> | <p>Tous les élèves qui utilisent un iPad pour écrire</p> | <ul style="list-style-type: none"> - Prise de notes similaires à Word - Correction orthographique - Tableau – graphique - Mise en page | <p>Gratuit</p> | <p>Positif : Barre d'outils paramétrable afin de faciliter la manipulation du logiciel. Présentation simplifiée par rapport à Word et facilité d'utilisation.</p> <p>Négatif : Le transfert sur d'autres appareils (non Apple) nécessite une transformation du</p> |



LOGICIELS POUR IPAD

| | | | | | |
|---|-------------------------|---|--|-----------------------------|--|
| | | | | | document en Word ou PDF. |
| <p>PDF Expert</p>  | Outil de prise de notes | Tous les élèves qui utilisent un iPad pour écrire | <ul style="list-style-type: none"> - Prendre note - Compléter un PDF | Abonnement annuel (52,99 €) | <p>Positif : Application complète pour la prise de note. Rangement sous forme de dossiers. Connexion rapide avec les fichiers du Cloud (quel que soit le Cloud utilisé).</p> <p>Création de formes automatiques (uniquement carré-rectangle-cercle-ligne et flèche). Dans la version payante, permet de respecter les mesures A4. Dans la version payante également, la transformation d'un fichier Word vers un PDF est très simple.</p> |


LOGICIELS POUR IPAD

| | | | | | |
|---|--|--|--|--------------------------------|--|
| | | | | | <p>Négatif : Dans la version gratuite, impossible de pivoter, supprimer ou insérer une feuille au sein d'un document.</p> |
| <p>Outils pour s'organiser : prise de note et classeur numérique</p> | | | | | |
| <p>GoodNotes 6</p>  <p>GoodNotes</p> | <p>Outil de prise de notes et classeur numérique</p> | <p>Tous les élèves qui utilisent un iPad pour écrire</p> | <ul style="list-style-type: none"> - Classer et partager ses cours - Prendre note - Compléter un PDF - Prédiction des mots - Synthèse vocale - ... | <p>Payant (10,99 € par an)</p> | <p>Positif : Classement similaire à un ordinateur. Possibilité de créer des cahiers et d'y faire une mise en page sur une feuille blanche. Application complète pour la prise de note.</p> <p>Négatif : La modification des tracés et formes géométriques nécessite beaucoup de manipulations.</p> |

LOGICIELS POUR IPAD



| | | | | | |
|---|--|--|---|-----------------------------------|--|
| <p>Notability</p>  | <p>Outil de prise de note (classeur numérique)</p> | <p>Tous les élèves qui utilisent un iPad pour écrire</p> | <ul style="list-style-type: none"> - Classer et partager ses cours - Prendre note - Écrire des équations mathématiques (stylet) - Prédiction des mots - Synthèse vocale - ... | <p>Abonnement annuel (17,99€)</p> | <p>Positif : Application complète pour la prise de note.</p> <p>Négatif : La détection de la langue dans la synthèse vocale est parfois erronée. Très peu de modifications possibles et pas de respect de la ponctuation lors de la lecture.</p> |
| <p>Fichiers</p>  | <p>Ranger et compléter un PDF</p> | <p>Tous les élèves qui utilisent un iPad pour écrire</p> | <p>Compléter un PDF</p> | <p>Gratuit</p> | <p>Positif : Permet de modifier un PDF rapidement: faire pivoter une feuille, ajouter et supprimer des feuilles. Océrisation automatique des textes afin d'utiliser "contenu énoncé". Accès et synchronisation en</p> |

LOGICIELS POUR IPAD

| | | | | | |
|--|---|---|---|---|--|
| | | | | | direct aux fichiers stockés dans un cloud. Négatif : Peu d'options pour la complétion de document. Insuffisant pour le travail scolaire. |
| <p>Cantoo Scribe</p>  | Cartable numérique avec de nombreuses options pour réaliser l'ensemble de ses cours dans un seul logiciel | Tous les élèves qui utilisent un iPad pour écrire | <ul style="list-style-type: none"> - Classeurs numériques - Agenda - Editeur de PDF - Synthèse vocale - OCR (reconnaissance de caractère) - Mathématiques (algèbre, calculs écrits, géométrie, tableaux de conversion calculatrice intégrée) - Schémas | Premier niveau gratuit déjà très performant | <p>Positif : Centralisation des cours dans un cartable unique dont les modules complémentaires sont performants. Une possibilité de faire les interrogations en sélectionnant les outils dont l'enfant peut disposer. Prédiction phonétique incluse dans l'application.</p> <p>Négatif : La gestion des PDF n'est pas intuitive et se fait dans une autre fenêtre, la synchronisation des données peut dès lors être parfois un peu chaotique.</p> |

LOGICIELS POUR IPAD

Outils dictionnaires

| | | | | | |
|---|---|---------------------------------|---|---------------------------------------|---|
| <p>Clavier Metalo</p>  | <p>Outil de recherche similaire à l'Eurêka au format papier</p> | <p>Dyslexie, dysorthographe</p> | <p>Rechercher un mot phonologiquement</p> | <p>Payant (à partir de 19,99€/an)</p> | <p>Positif : facilité et rapidité d'utilisation. Négatif : pas de possibilité du double écran et impossible de faire un copier-coller de la bonne écriture. Cette application demande beaucoup de ressources en mémoire de travail.</p> |
| <p>Dictionnaire :</p> <ul style="list-style-type: none"> - Larousse Junior (de la 3^e à la 6^e primaire)  | <p>Similaire au dictionnaire format papier</p> | <p>Tous les élèves</p> | <p>Rechercher un mot au dictionnaire</p> | <p>Payant (6,99 euros)</p> | <p>Positif : Très complet et permet de donner le mot présent avant ou après dans le dictionnaire (tâche souvent demandée à l'école primaire). Facile d'utilisation car les parties sont bien</p> |

LOGICIELS POUR IPAD

- Dictionnaire anglais



Gratuit

distinctes (conjugaison – atlas – dictionnaire).
Propositions données lors de la recherche d'un mot mal orthographié.
Synthèse vocale disponible pour lire le mot et la définition.
Possibilité de faire un copier-coller de la définition
Négatif : Présentation très enfantine.
Pas de présentation en double écran.

Positif : fonctionne en hors ligne. Traducteur assez complet. Possibilité de créer une liste de favoris.

LOGICIELS POUR IPAD

- Dictionnaire anglais



Gratuit

Négatif : propose beaucoup de traductions pour un seul mot sans explication quant au sens d'utilisation. Pas de copier-coller ni de double écran.

Positif : Fonctionne hors ligne, modification de la taille de la police possible, synthèse vocale disponible avec le choix d'accent (britannique ou américain) et du débit. La ponctuation dans les phrases d'exemples est respectée. Proposition de phrases d'exemples. Possibilité d'avoir une aide à la traduction

LOGICIELS POUR IPAD

- Dictionnaire
néerlandais



Gratuit

(uniquement avec la connexion Internet).


Négatif : Pas de double écran.

Positif : Fonctionne hors ligne. Traducteur assez complet. Synthèse vocale disponible mais avec la fonctionnalité "énoncer de l'iPad".


Copier-coller possible.

Négatif : Propose beaucoup de traductions pour un seul mot sans explication quant au sens d'utilisation. Pas de double écran.



LOGICIELS POUR IPAD

| | | | | | |
|---|--|--|--|-----------------------|--|
| <p>- Larousse</p>  | | | | <p>Payant (5,99€)</p> | <p>Positif : Modification de la taille de la police. Présentation épurée de la définition. Possibilité d'avoir accès aux synonymes et aux expressions dans des onglets différents.</p> <p>Négatif : les propositions en cas de mauvaise orthographe ne sont pas pertinentes.</p> |
|---|--|--|--|-----------------------|--|


Outils pour scanner

| | | | | | |
|---|----------------------------|--|---|-------------------------|---|
| <p>Prizmo</p>  | <p>Application scanner</p> | <p>Tous les élèves qui utilisent un iPad pour écrire ou pour lire (synthèse vocale) et qui souhaitent scanner des feuilles distribuées en format papier.</p> | <p>Scanner des documents, avoir la conversion OCR, activer un lecteur immersif, exporter en PDF et en Word.</p> | <p>Payant (23,99 €)</p> | <p>Positif : Application complète pour le scan et l'océrisation de documents.</p> <p>Négatif : Pas de conservation de la mise en page dans le mode "lecteur".</p> |
|---|----------------------------|--|---|-------------------------|---|


LOGICIELS POUR IPAD

| | | | | | |
|--|--|--|---|---|--|
| <p>MYdys</p>  | <p>Outil de lecture par synthèse vocale</p> | <p>Tous les élèves présentant une dyslexie</p> | <p>Scanner des documents, avoir une conversion OCR et activer un lecteur immersif</p> | <p>30 utilisations gratuites par mois 2,99€ pour 600 utilisations</p> | <p>Positif : Possibilité de mettre en surbrillance des lettres ou des chiffres confondus. Négatif : L'exportation et l'enregistrement du texte ne sont pas disponibles avec la version gratuite.</p> |
| <p>Outils pour les mathématiques</p> | | | | | |
| <p>Ckey</p>  | <p>Personnaliser un clavier mathématique</p> | <p>Tous les élèves de secondaire qui utilisent un iPad au cours de mathématiques</p> | <p>Ecrire au clavier les symboles mathématiques</p> | <p>Gratuit</p> | <p>Positif : Ce clavier permet d'insérer facilement les symboles mathématiques. Il est personnalisable donc on peut uniquement proposer les symboles par rapport au niveau scolaire de l'élève. Négatif : Il est uniquement disponible en clavier virtuel.</p> |



LOGICIELS POUR IPAD

| | | | | | |
|---|--|--|---|-------------------------|--|
| <p>XFormula</p>  | <p>Outil d'écriture pour les équations mathématiques</p> | <p>Tous les élèves de secondaire qui utilisent un iPad au cours de mathématiques</p> | <p>Ecrire des équations mathématiques</p> | <p>Payant (4,99 \$)</p> | <p>Positif : Permet d'écrire des équations avec un clavier contenant tous les symboles mathématiques et écriture spécifique. Négatif : Nécessite de faire un copier-coller pour transférer les données mais la mise en page n'est pas conservée. Si l'élève fait une capture d'écran et qu'il veut se corriger, il doit tout recommencer. Le programme est en anglais.</p> |
|---|--|--|---|-------------------------|--|

LOGICIELS POUR IPAD


| | | | | | |
|--|--|--|------------------------------------|------------------------|---|
| <p>DysCalcul</p>  | <p>Outil pour générer une grille de calcul écrit</p> | <p>Tous les élèves de primaire qui utilisent un iPad au cours de mathématiques</p> | <p>Réaliser des calculs écrits</p> | <p>Payant (0,99 €)</p> | <p>Positif : Alignement direct des nombres. Proposition d'un code couleur pour symboliser U-D-C.</p> <p>Négatif : La connaissance du vocabulaire des opérations est nécessaire pour bien générer la grille. La virgule est un point. On ne peut remplir la grille qu'à partir d'un clavier virtuel. Il y a un problème dans la grille des multiplications quand on insère un nombre à virgule. On doit anticiper les restes dans la division car une fois que la grille est réalisée, on ne sait pas la</p> |
|--|--|--|------------------------------------|------------------------|---|

LOGICIELS POUR IPAD



| | | | | | |
|---|--|---|---|---------|--|
| | | | | | modifier sans tout recommencer. |
| <p>Convertir</p>  | Outil pour convertir des unités de mesure | Tous les élèves de primaire qui utilisent un iPad au cours de mathématiques | Utiliser des tableaux pour convertir des unités de mesure | Gratuit | <p>Positif : Outre les tableaux de conversion, propose des exercices d'entraînement et des rappels théoriques.</p> <p>Négatif : Peu de paramètres disponibles, pas de possibilité de modifier les couleurs ou le nombre de colonnes.</p> |
| <p>Photomath</p>  | Outil pour résoudre une opération mathématique | Tous les élèves de secondaire qui utilisent un iPad au cours de mathématiques | Corriger le résultat d'une opération et en obtenir les étapes | Gratuit | <p>Positif : Décompose et décrit chaque étape de la résolution d'une opération ou d'une équation.</p> |

LOGICIELS POUR IPAD

Outils pour la géométrie


| | | | | | |
|---|------------------------------|-------------------------|--|----------------|--|
| <p>Geogebra</p>  | <p>Logiciel de géométrie</p> | <p>TDC (dyspraxies)</p> | <p>Tracer les figures géométriques, les fonctions...</p> | <p>Gratuit</p> | <p>Positif : Un dessin accompagne toujours le mot écrit. Permet de pallier l'ensemble des gestes moteurs liés à la géométrie. Programme très complet jusqu'à la fin de la 6ème secondaire. Les enseignants l'utilisent parfois pour la réalisation de leur cours.</p> <p>Négatif : Pas de respect de mesure. Pas de possibilité de paramétrer la barre des tâches. Nécessite de réaliser une capture d'écran après la réalisation d'un exercice.</p> |
|---|------------------------------|-------------------------|--|----------------|--|

LOGICIELS POUR IPAD


| | | | | | |
|---|--------------------------------------|---|---------------------------------|-----------------|--|
| | | | | | La sauvegarde d'un exercice se fait en ligne donc nécessite une connexion Internet ou l'enfant doit tout recommencer. Le stylet est nécessaire pour plus de précision. |
| Geometry Pad  | Application de géométrie | TDC (dyspraxies) | Tracer les figures géométriques | Payant (7,99 €) | |
| Outils pour créer des cartes mentales | | | | | |
| Mindomo  | Outil de création de cartes mentales | Tous les élèves qui utilisent un iPad pour écrire | Créer des cartes mentales | Gratuit | Positif : Logiciel intuitif qui permet de nombreuses personnalisations. |

LOGICIELS POUR IPAD


Outils de modification de débit

| | | | | | |
|--|---|--|---|----------------|---|
| <p>Music Speed</p>  | <p>Outil de modification de débit d'une piste audio</p> | <p>TDL (dysphasie) ou trouble de l'audition centrale</p> | <p>Modifier le débit et la tonalité d'une piste audio</p> | <p>Gratuit</p> | <p>Positif : Synchronisation très simple avec les fichiers audios déjà présents dans l'iPad. Très simple à manipuler. Négatif : Présence de publicité comme c'est un outil gratuit.</p> |
|--|---|--|---|----------------|---|


Outils de gestion du temps

| | | | | | |
|--|----------------------------------|------------------------|---|----------------|--|
| <p>Time Timer</p>  | <p>Outil de gestion du temps</p> | <p>Tous les élèves</p> | <p>Afficher en double écran un TimeTimer pour aider à la gestion du temps</p> | <p>Gratuit</p> | <p>Positif : Double écran possible. La période programmée peut dépasser 60 minutes.</p> |
|--|----------------------------------|------------------------|---|----------------|--|


LOGICIELS POUR IPAD

| Outils pour lire des livres | | | | | |
|-----------------------------|---|---|---|--|---|
| Livres | Outil de lecture de livres (roman) | Tous les élèves présentant des difficultés de lecture | Lire par synthèse vocale des romans, prendre des notes et avoir recours automatiquement au dictionnaire | Gratuit mais les livres sont payants (dans livres, il est possible d'importer des PDF) | <p>Positif : Importation de PDF. Respect de la ponctuation pour la synthèse vocale. Possibilité de prendre des notes, de modifier la police et de modifier les interlignes.</p> <p>Négatif : Le suivi du mot pendant la lecture est moins bon quand le PDF est inséré dans l'application.</p> <p>Négatif de Kobo : La lecture se fait uniquement avec le raccourci lecture de l'iPad et le suivi de page ne se fait pas.</p> |
| Kobo |  | | | | |


LOGICIELS POUR IPAD

| | | | | | |
|---|--|--|--|--|--|
| <p>Kindle</p>  | | | | | <p>Il faut donc relancer la synthèse vocale à chaque page et l'élève ne sait pas faire lire juste un paragraphe.</p> <p>Négatif de Kindle : Le suivi de lecture n'est pas correct. La lecture se fait uniquement avec le raccourci lecture donc l'élève ne sait pas faire lire juste un paragraphe.</p> |
|---|--|--|--|--|--|



Outils pour utiliser la synthèse vocale

| | | | | | |
|--|--|--|---|--------------------------------|--|
| <p>Photo</p>  | <p>Reconnaissance OCR dans une capture d'écran</p> | <p>Tous les élèves utilisant un iPad</p> | <p>Sélectionner ou faire lire un texte dans une capture d'écran</p> | <p>Fonctionnalité intégrée</p> | <p>Positif : L'élève peut maintenant faire une photo de n'importe quel document ou faire une capture d'écran d'un texte pour le faire énoncer par la synthèse vocale.</p> |
|--|--|--|---|--------------------------------|--|

LOGICIELS POUR IPAD

| | | | | | |
|--|--------------------------------------|---|-------------------------------------|---------|---|
| | | | | | Il peut aussi le traduire ou le copier afin de ne pas réécrire l'information. |
| Seeing IA  | Reconnaissance et lecture d'un texte | Tous les élèves présentant des difficultés de lecture | Faire lire une consigne ou un texte | Gratuit | <p>Positif : Initialement prévue pour les personnes présentant une déficience visuelle, cette application permet de lire des éléments textuels en direct ou après avoir scanné le document. L'apport de l'intelligence artificielle permet une lecture de qualité.</p> <p>Négatif : Pas de possibilité d'exporter le fichier ocrisé vers une autre application en conservant la mise en page.</p> |

LOGICIELS POUR IPAD

| | | | | | |
|---|---|--|--|--------------------------------|--|
| <p>Microsoft Lens</p>  | <p>Reconnaissance et lecture d'un texte</p> | <p>Tous les élèves présentant des difficultés de lecture</p> | <p>Faire lire une consigne ou un texte</p> | <p>Gratuit</p> | <p>Positif : Permet d'utiliser le lecteur immersif de Microsoft (faire lire, modifier la police, les couleurs, avoir accès aux définitions imagées, traduire) Négatif : Nécessité d'utiliser un compte Microsoft. Pas de possibilité d'exporter le document scanné vers une application d'annotation de PDF.</p> |
| <p>Outils pour naviguer sur internet</p> | | | | | |
| <p>Safari</p>  | <p>Navigateur internet</p> | <p>Tous les élèves utilisant un iPad</p> | <p>Adapter un texte d'une recherche internet</p> | <p>Fonctionnalité intégrée</p> | <p>Positif : Permet d'adapter un texte automatiquement pour retirer les images parasites et modifier la police d'écriture.</p> |

LOGICIELS POUR IPAD

| | | | | | |
|--|--|--|--|--|---|
| | | | | | <p>Permet d'exporter la recherche Internet pour stocker le document et pouvoir l'annoter grâce à la capture d'écran.</p> <p>Permet d'écouter directement la page.</p> <p>Négatif : Ne fonctionne que sur les pages qui contiennent assez de texte.</p> |
|--|--|--|--|--|---|